







#stavoltavoto

*Le elezioni europee:
come si vota in Italia*

I seggi al Parlamento europeo per Stato

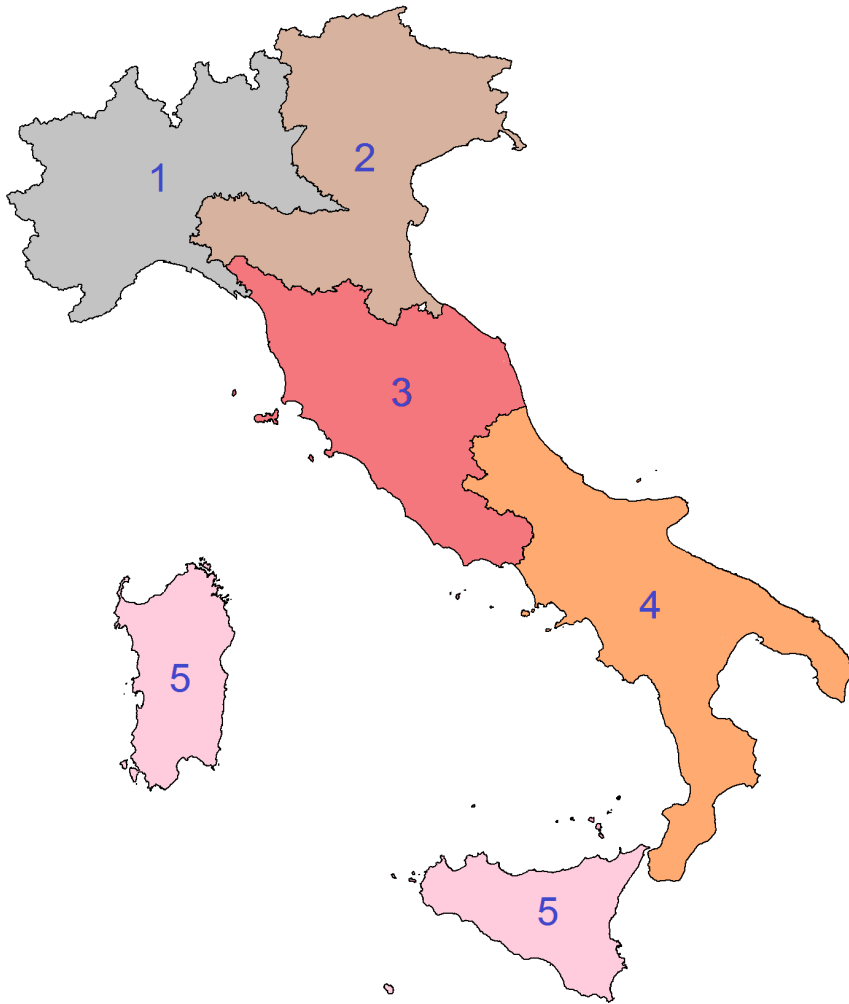
| | |
|--|----|
|  Germania | 96 |
|  Francia | 74 |
|  Italia | 73 |
|  Regno Unito | 73 |
|  Spagna | 54 |
|  Polonia | 51 |
|  Romania | 32 |
|  Paesi Bassi | 26 |
|  Belgio | 21 |
|  Rep. Ceca | 21 |
|  Grecia | 21 |
|  Ungheria | 21 |
|  Portogallo | 21 |
|  Svezia | 20 |

| | |
|---|----|
|  Austria | 18 |
|  Bulgaria | 17 |
|  Finlandia | 13 |
|  Danimarca | 13 |
|  Slovacchia | 13 |
|  Croazia | 11 |
|  Irlanda | 11 |
|  Lituania | 11 |
|  Lettonia | 8 |
|  Slovenia | 8 |
|  Cipro | 6 |
|  Estonia | 6 |
|  Lussemburgo | 6 |
|  Malta | 6 |

Gli “Spitzenkandidaten”

| | |
|---|------------------|
| Alleanza dei Liberali e democratici europei | Guy Verhofstadt |
| Partito del Socialismo Europeo | Frans Timmermans |
| Partito verde europeo | Bas Eickhout |
| Partito della Sinistra Europea | Violeta Tomic |
| Alleanza dei Conservatori e Riformisti Europei | Jan Zahradil |

Circoscrizioni elettorali italiane
per il Parlamento Europeo



Suddivisione dei seggi per circoscrizione (73 seggi)

I circoscrizione (Italia nord-occidentale) → 20

II circoscrizione (Italia nord-orientale) → 14 (+ 1)

III circoscrizione (Italia centrale) → 14 (+ 1)

IV circoscrizione (Italia meridionale) → 17 (+ 1)

V circoscrizione (Italia insulare) → 8

compresi i **3 seggi supplementari**, che diverranno effettivi dopo la *Brexit* (per raggiungere i previsti 76 seggi).

**MODELLO DELLA SCHEDA DI STATO
PER LA ELEZIONE DEI MEMBRI DEL PARLAMENTO EUROPEO SPETTANTI ALL'ITALIA
PARTE ESTERNA DELLA SCHEDA**

**ELEZIONE DEI MEMBRI DEL PARLAMENTO EUROPEO
SPETTANTI ALL'ITALIA**

(data dell'elezione).....

CIRCOSCRIZIONE

(regioni).....

SCHEDA PER LA VOTAZIONE

FIRMA DELLO SCRUTATORE

TIMBRO

.....

**MODELLO DELLA SCHEDA DI STATO
PER LA ELEZIONE DEI MEMBRI DEL PARLAMENTO EUROPEO SPETTANTI ALL'ITALIA**

PARTE INTERNA DELLA SCHEDA

| PARTE I | PARTE II | PARTE III | PARTE IV |
|--|--|---|----------|
| <div style="border: 1px solid black; padding: 5px;"><div style="display: flex; align-items: center; margin-bottom: 5px;"><div style="border: 1px solid black; border-radius: 50%; width: 30px; height: 30px; display: flex; align-items: center; justify-content: center; margin-right: 5px;">mm 30 1</div><div style="border-bottom: 1px solid black; width: 100%;"></div><div style="border-bottom: 1px solid black; width: 100%;"></div></div><div style="display: flex; align-items: center; margin-bottom: 5px;"><div style="border: 1px solid black; border-radius: 50%; width: 30px; height: 30px; display: flex; align-items: center; justify-content: center; margin-right: 5px;">mm 30 2</div><div style="border-bottom: 1px solid black; width: 100%;"></div><div style="border-bottom: 1px solid black; width: 100%;"></div></div><div style="display: flex; align-items: center; margin-bottom: 5px;"><div style="border: 1px solid black; border-radius: 50%; width: 30px; height: 30px; display: flex; align-items: center; justify-content: center; margin-right: 5px;">mm 30 3</div><div style="border-bottom: 1px solid black; width: 100%;"></div><div style="border-bottom: 1px solid black; width: 100%;"></div></div><div style="display: flex; align-items: center;"><div style="border: 1px solid black; border-radius: 50%; width: 30px; height: 30px; display: flex; align-items: center; justify-content: center; margin-right: 5px;">mm 30 4</div><div style="border-bottom: 1px solid black; width: 100%;"></div><div style="border-bottom: 1px solid black; width: 100%;"></div></div></div> | <div style="border: 1px solid black; padding: 5px;"><div style="display: flex; align-items: center; margin-bottom: 5px;"><div style="border: 1px solid black; border-radius: 50%; width: 30px; height: 30px; display: flex; align-items: center; justify-content: center; margin-right: 5px;">mm 30 5</div><div style="border-bottom: 1px solid black; width: 100%;"></div><div style="border-bottom: 1px solid black; width: 100%;"></div></div><div style="display: flex; align-items: center; margin-bottom: 5px;"><div style="border: 1px solid black; border-radius: 50%; width: 30px; height: 30px; display: flex; align-items: center; justify-content: center; margin-right: 5px;">mm 30 6</div><div style="border-bottom: 1px solid black; width: 100%;"></div><div style="border-bottom: 1px solid black; width: 100%;"></div></div><div style="display: flex; align-items: center; margin-bottom: 5px;"><div style="border: 1px solid black; border-radius: 50%; width: 30px; height: 30px; display: flex; align-items: center; justify-content: center; margin-right: 5px;">mm 30 7</div><div style="border-bottom: 1px solid black; width: 100%;"></div><div style="border-bottom: 1px solid black; width: 100%;"></div></div><div style="display: flex; align-items: center;"><div style="border: 1px solid black; border-radius: 50%; width: 30px; height: 30px; display: flex; align-items: center; justify-content: center; margin-right: 5px;">mm 30 8</div><div style="border-bottom: 1px solid black; width: 100%;"></div><div style="border-bottom: 1px solid black; width: 100%;"></div></div></div> | <div style="border: 1px solid black; padding: 5px;"><div style="display: flex; align-items: center; margin-bottom: 5px;"><div style="border: 1px solid black; border-radius: 50%; width: 30px; height: 30px; display: flex; align-items: center; justify-content: center; margin-right: 5px;">mm 30 9</div><div style="border-bottom: 1px solid black; width: 100%;"></div><div style="border-bottom: 1px solid black; width: 100%;"></div></div><div style="display: flex; align-items: center; margin-bottom: 5px;"><div style="border: 1px solid black; border-radius: 50%; width: 30px; height: 30px; display: flex; align-items: center; justify-content: center; margin-right: 5px;">mm 30 10</div><div style="border-bottom: 1px solid black; width: 100%;"></div><div style="border-bottom: 1px solid black; width: 100%;"></div></div><div style="display: flex; align-items: center; margin-bottom: 5px;"><div style="border: 1px solid black; border-radius: 50%; width: 30px; height: 30px; display: flex; align-items: center; justify-content: center; margin-right: 5px;">mm 30 11</div><div style="border-bottom: 1px solid black; width: 100%;"></div><div style="border-bottom: 1px solid black; width: 100%;"></div></div><div style="display: flex; align-items: center;"><div style="border: 1px solid black; border-radius: 50%; width: 30px; height: 30px; display: flex; align-items: center; justify-content: center; margin-right: 5px;">mm 30 12</div><div style="border-bottom: 1px solid black; width: 100%;"></div><div style="border-bottom: 1px solid black; width: 100%;"></div></div></div> | |

N.B. – La scheda è suddivisa in quattro parti uguali: le prime tre, iniziando da sinistra, vengono usate per la stampa dei contrassegni e possono contenere ciascuna 4 spazi, per un numero complessivo di 12.

Quando i contrassegni da inserire sono da 13 a 15, gli spazi vengono ridotti in modo che ciascuna parte ne contenga 5; quando sono da 16 a 18, gli spazi vengono ridotti in modo che ciascuna parte ne contenga 6; quando sono più di 18, viene utilizzata la quarta parte della scheda; nel caso in cui siano più di 24, la scheda comprenderà una parte quinta, ed eventuali parti successive sufficienti per la stampa di tutti i contrassegni ammessi.

I contrassegni sono posti secondo l'ordine di ammissione delle candidature, progredendo dall'alto in basso e, quindi, da sinistra a destra.


Le righe stampate accanto a ciascun simbolo devono essere in numero pari a quello delle preferenze che possono essere attribuite.

La scheda deve essere piegata verticalmente in modo che la prima parte ricada sulla seconda, il tutto sulla terza e successivamente sulla quarta ed eventualmente sulla quinta, seguendo il verso delle pieghe verticali equidistanti fra loro. La scheda così piegata deve essere ripiegata orizzontalmente a metà, in modo da lasciare esternamente la parte stampata con le indicazioni di rito.

Affiliazione dei partiti italiani ai partiti politici europei

| | |
|--|--|
| Alleanza dei Liberali e democratici europei Spitzenkandidat: Guy Verhofstadt | +Europe, Radicali Italiani, Team Köllensperger |
| Partito popolare europeo | Unione di centro, Forza Italia |
| Partito del Socialismo Europeo Spitzenkandidat: Frans Timmermans | PD, PSI |
| Partito Democratico Europeo | Partito Democratico Europeo Italia |
| European Free Alliance | Partiti autonomisti |
| Partito verde europeo Spitzenkandidat: Bas Eickhout | Europa Verde |
| Partito della Sinistra Europea Spitzenkandidat: Violeta Tomic | Rifondazione comunista |
| Alleanza dei Conservatori e Riformisti Europei Spitzenkandidat: Jan Zahradil | Direzione Italia, Fratelli d'Italia |
| Movimento politico cristiano europeo | Movimento IdeA |
| Movimento per un'Europa di Nazioni e libertà | Lega Nord |

Esempio, non corrispondente alla realtà, di partito nazionale il cui simbolo reca l'affiliazione a un partito politico europeo



*Partito italiano per la
democrazia e
l'Europa*



**MODELLO DELLA SCHEDA DI STATO
PER LA ELEZIONE DEI MEMBRI DEL PARLAMENTO EUROPEO SPETTANTI ALL'ITALIA**

PARTE INTERNA DELLA SCHEDA

| PARTE I | PARTE II | PARTE III | PARTE IV |
|---|---|--|----------|
| <div style="border: 1px solid black; padding: 5px; margin-bottom: 5px;">mm 30 1 _____ _____</div> <div style="border: 1px solid black; padding: 5px; margin-bottom: 5px;">mm 30 2 _____ _____</div> <div style="border: 1px solid black; padding: 5px; margin-bottom: 5px;">mm 30 3 _____ _____</div> <div style="border: 1px solid black; padding: 5px;">mm 30 4 _____ _____</div> | <div style="border: 1px solid black; padding: 5px; margin-bottom: 5px;">mm 30 5 _____ _____</div> <div style="border: 1px solid black; padding: 5px; margin-bottom: 5px;">mm 30 6 _____ _____</div> <div style="border: 1px solid black; padding: 5px; margin-bottom: 5px;">mm 30 7 _____ _____</div> <div style="border: 1px solid black; padding: 5px;">mm 30 8 _____ _____</div> | <div style="border: 1px solid black; padding: 5px; margin-bottom: 5px;">mm 30 9 _____ _____</div> <div style="border: 1px solid black; padding: 5px; margin-bottom: 5px;">mm 30 10 _____ _____</div> <div style="border: 1px solid black; padding: 5px; margin-bottom: 5px;">mm 30 11 _____ _____</div> <div style="border: 1px solid black; padding: 5px;">mm 30 12 _____ _____</div> | |

N.B. – La scheda è suddivisa in quattro parti uguali: le prime tre, iniziando da sinistra, vengono usate per la stampa dei contrassegni e possono contenere ciascuna 4 spazi, per un numero complessivo di 12.

Quando i contrassegni da inserire sono da 13 a 15, gli spazi vengono ridotti in modo che ciascuna parte ne contenga 5; quando sono da 16 a 18, gli spazi vengono ridotti in modo che ciascuna parte ne contenga 6; quando sono più di 18, viene utilizzata la quarta parte della scheda; nel caso in cui siano più di 24, la scheda comprenderà una parte quinta, ed eventuali parti successive sufficienti per la stampa di tutti i contrassegni ammessi.

I contrassegni sono posti secondo l'ordine di ammissione delle candidature, progredendo dall'alto in basso e, quindi, da sinistra a destra.

Le righe stampate accanto a ciascun simbolo devono essere in numero pari a quello delle preferenze che possono essere attribuite.

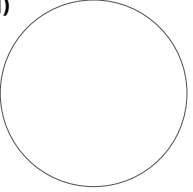
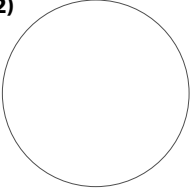
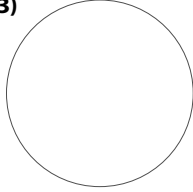
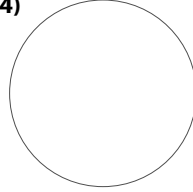
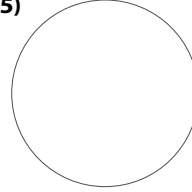
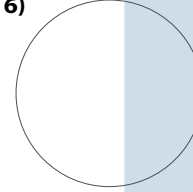
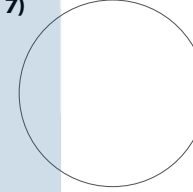
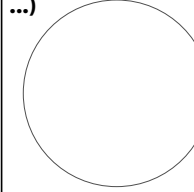
La scheda deve essere piegata verticalmente in modo che la prima parte ricada sulla seconda, il tutto sulla terza e successivamente sulla quarta ed eventualmente sulla quinta, seguendo il verso delle pieghe verticali equidistanti fra loro. La scheda così piegata deve essere ripiegata orizzontalmente a metà, in modo da lasciare esternamente la parte stampata con le indicazioni di rito.

ELEZIONE DEI MEMBRI DEL PARLAMENTO EUROPEO SPETTANTI ALL'ITALIA DI DOMENICA 26 MAGGIO 2019

Circoscrizione elettorale

(*)

Liste dei candidati per l'elezione di n. (*) membri del Parlamento europeo spettanti all'Italia

| | | | | | | | |
|--|---|---|---|--|---|---|---|
| 1) | 2) | 3) | 4) | 5) | 6) | 7) | ...) |
|  |  |  |  |  |  |  |  |
| (Nome) (COGNOME) nato/nata a il | (Nome) (COGNOME) nato/nata a il | (Nome) (COGNOME) nato/nata a il | (Nome) (COGNOME) nato/nata a il | (Nome) (COGNOME) nato/nata a il | (Nome) (COGNOME) nato/nata a il | (Nome) (COGNOME) nato/nata a il | (Nome) (COGNOME) nato/nata a il |
| (Nome) (COGNOME) nato/nata a il | (Nome) (COGNOME) nato/nata a il | (Nome) (COGNOME) nato/nata a il | (Nome) (COGNOME) nato/nata a il | (Nome) (COGNOME) nato/nata a il | (Nome) (COGNOME) nato/nata a il | (Nome) (COGNOME) nato/nata a il | (Nome) (COGNOME) nato/nata a il |
| (Nome) (COGNOME) nato/nata a il | (Nome) (COGNOME) nato/nata a il | (Nome) (COGNOME) nato/nata a il | (Nome) (COGNOME) nato/nata a il | (Nome) (COGNOME) nato/nata a il | (Nome) (COGNOME) nato/nata a il | (Nome) (COGNOME) nato/nata a il | (Nome) (COGNOME) nato/nata a il |
| (Nome) (COGNOME) nato/nata a il | (Nome) (COGNOME) nato/nata a il | (Nome) (COGNOME) nato/nata a il | (Nome) (COGNOME) nato/nata a il | (Nome) (COGNOME) nato/nata a il | (Nome) (COGNOME) nato/nata a il | (Nome) (COGNOME) nato/nata a il | (Nome) (COGNOME) nato/nata a il |
| (Nome) (COGNOME) nato/nata a il | (Nome) (COGNOME) nato/nata a il | (Nome) (COGNOME) nato/nata a il | (Nome) (COGNOME) nato/nata a il | (Nome) (COGNOME) nato/nata a il | (Nome) (COGNOME) nato/nata a il | (Nome) (COGNOME) nato/nata a il | (Nome) (COGNOME) nato/nata a il |
| (Nome) (COGNOME) nato/nata a il | (Nome) (COGNOME) nato/nata a il | (Nome) (COGNOME) nato/nata a il | (Nome) (COGNOME) nato/nata a il | (Nome) (COGNOME) nato/nata a il | (Nome) (COGNOME) nato/nata a il | (Nome) (COGNOME) nato/nata a il | (Nome) (COGNOME) nato/nata a il |